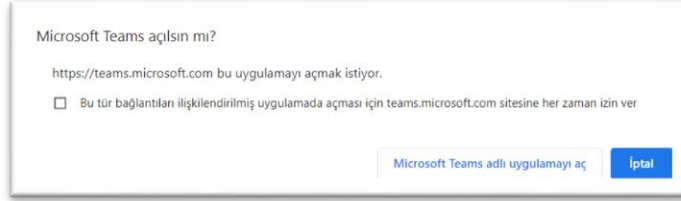


2.Uluslararası Şişli Bilim Kongresi Katılım Rehberi

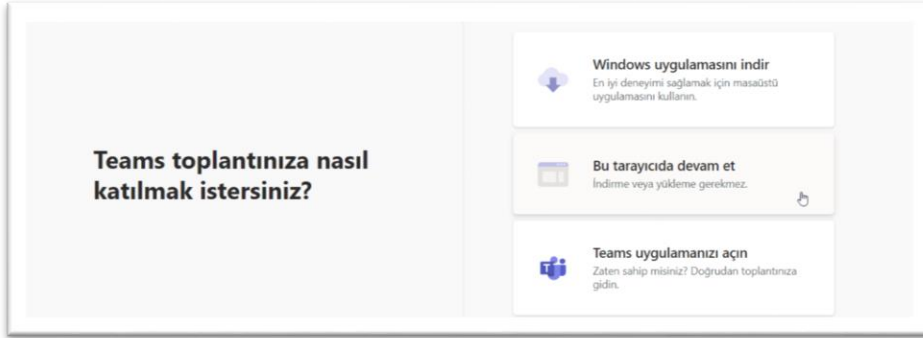
1. Kongremize katılmak istediğiniz oturuma tıklayınız.



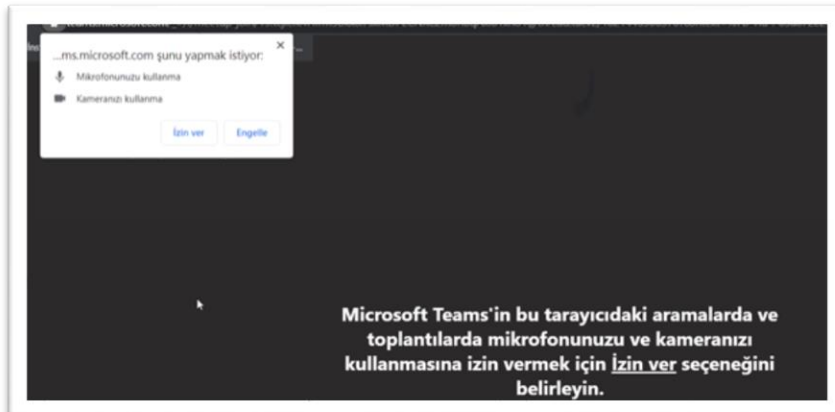
2. Bilgisayarınızda Microsoft teams platformu yüklü ise aşağıdaki uyarı açılacaktır. Eğer bilgisayarınızdaki uygulama ile katılmak isterseniz **“uygulamayı aç”** seçeneğini seçiniz.



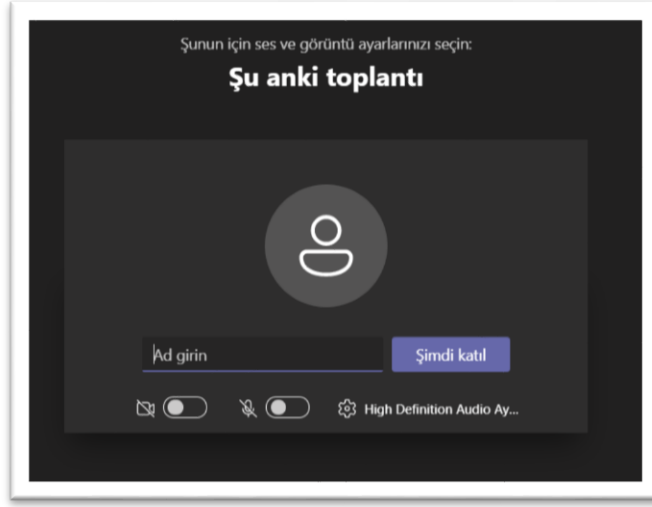
3. Eğer uygulama yüklü değilse **“Bu tarayıcıda devam et”** seçeneğine tıklayınız.



4. Microsoft teams platformu tarayıcınızda kamera ve mikrofonu kullanması için **“izin ver”** seçeneğine tıklayınız.



5. Toplantıya katılım için “**Adınız ve Soyadınızı**” yazınız ve “**Şimdi Katıl**” seçeneğine tıklayınız.



6. Oturuma katılma isteğini aldık. En kısa sürede katılımınız sağlanacaktır.



7. Katıldıktan sonra numaralandırmış simgelerden aşağıdaki işlemleri yapabilirsiniz.
- 1- Sohbet alanı açılır.
 - 2- Toplantıda söz almak istediğinizi belirtirsiniz.
 - 3- Kameranızı kapatıp açabilirsiniz.
 - 4- Mikrofonu kapatıp açabilirsiniz.
 - 5- Ekranınızı yansıtabilirsiniz.
 - 6- Oturumdan ayrılabilirsiniz.

